

Relatório Analítico dos Investimentos

em abril de 2024

Carteira consolidada de investimentos - base (Abril / 2024)

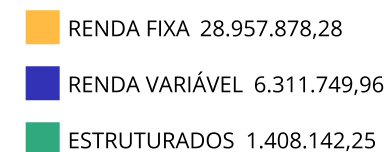
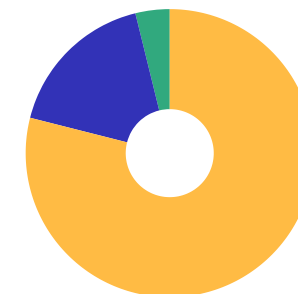
Produto / Fundo	Resgate	Carência	Saldo	Particip. S/ Total	Cotistas	% S/ PL do Fundo	Enquadramento
BB ALOCAÇÃO ATIVA RETORNO TOTAL FIC RENDA FIXA P...	D+3	Não há	1.720.232,13	4,69%	711	0,03%	Artigo 7º, Inciso I, Alínea ' b '
BB IDKA 2 TÍTULOS PÚBLICOS FI RENDA FIXA PREVIDE...	D+1	Não há	904.158,77	2,47%	879	0,02%	Artigo 7º, Inciso I, Alínea ' b '
BB IMA-B 5 FIC RENDA FIXA PREVIDENCIÁRIO LP	D+1	Não há	782.873,19	2,13%	796	0,02%	Artigo 7º, Inciso I, Alínea ' b '
BB TÍTULOS PÚBLICOS VÉRTICE 2024 FI RENDA FIXA P...	D+0	15/08/2024	2.337.618,04	6,37%	324	0,08%	Artigo 7º, Inciso I, Alínea ' b '
BB TÍTULOS PÚBLICOS XXI FI RENDA FIXA PREVIDENCI...	D+0	2024-08-15	4.297.118,83	11,72%	370	0,12%	Artigo 7º, Inciso I, Alínea ' b '
CAIXA BRASIL 2024 IV TÍTULOS PÚBLICOS FI RENDA F...	D+0	15/08/2024	3.215.052,43	8,77%	306	0,08%	Artigo 7º, Inciso I, Alínea ' b '
CAIXA BRASIL 2024 X TÍTULOS PÚBLICOS FI RENDA FI...	Não Inf...	Não há	981.074,30	2,67%	214	0,05%	Artigo 7º, Inciso I, Alínea ' b '
CAIXA BRASIL GESTÃO ESTRATÉGICA FIC RENDA FIXA	D+0	Não há	2.758.299,42	7,52%	799	0,05%	Artigo 7º, Inciso I, Alínea ' b '
CAIXA BRASIL IDKA IPCA 2A TÍTULOS PÚBLICOS FI RE...	D+0	Não há	917.622,34	2,50%	834	0,02%	Artigo 7º, Inciso I, Alínea ' b '
CAIXA BRASIL IMA-B 5 TÍTULOS PÚBLICOS FI RENDA F...	D+0	Não há	941.622,62	2,57%	911	0,01%	Artigo 7º, Inciso I, Alínea ' b '
SICREDI LIQUIDEZ EMPRESARIAL DI FI RENDA FIXA	D+0	Não há	1.683.777,30	4,59%	2.191	0,06%	Artigo 7º, Inciso I, Alínea ' b '
BB FLUXO FIC RENDA FIXA SIMPLES PREVIDENCIÁRIO	D+0	Não há	3.515.377,74	9,58%	1.006	0,08%	Artigo 7º, Inciso III, Alínea ' a '
BB PERFIL FIC RENDA FIXA REFERENCIADO DI PREVIDE...	D+0	Não há	877.800,56	2,39%	1.144	0,01%	Artigo 7º, Inciso III, Alínea ' a '
CAIXA BRASIL FI RENDA FIXA REFERENCIADO DI LP	D+0	Não há	2.334.637,67	6,37%	993	0,01%	Artigo 7º, Inciso III, Alínea ' a '
SICREDI INSTITUCIONAL IRF-M 1 FI RENDA FIXA	D+1	Não há	1.651.150,33	4,50%	451	0,19%	Artigo 7º, Inciso III, Alínea ' a '
VANQUISH CORAL FI RENDA FIXA LP	D+1	Não há	18.958,11	0,05%	610	0,17%	Artigo 7º, Inciso III, Alínea ' a '
VANQUISH FORTE ALOCAÇÃO DINÂMICA FI RENDA FIXA L...	D+1	Não há	20.504,50	0,06%	608	0,60%	Artigo 7º, Inciso III, Alínea ' a '
BB AÇÕES ALOCAÇÃO FI AÇÕES	D+4	Não há	967.731,00	2,64%	525	0,30%	Artigo 8º, Inciso I
BB AÇÕES VALOR FIC AÇÕES	D+33	Não há	1.505.414,63	4,10%	1.228	0,20%	Artigo 8º, Inciso I
BB SELEÇÃO FATORIAL FIC AÇÕES	D+3	Não há	1.136.032,19	3,10%	16.821	0,09%	Artigo 8º, Inciso I

Carteira consolidada de investimentos - base (Abril / 2024)

Produto / Fundo	Resgate	Carência	Saldo	Particip. S/ Total	Cotistas	% S/ PL do Fundo	Enquadramento
CAIXA DIVIDENDOS FI AÇÕES	D+4	Não há	1.276.099,47	3,48%	2.298	0,53%	Artigo 8º, Inciso I
DAYCOVAL IBOVESPA ATIVO FI AÇÕES	D+15	Não há	989.914,32	2,70%	352	0,88%	Artigo 8º, Inciso I
PRÓPRIO CAPITAL FI AÇÕES	D+3 du	Não há	436.558,35	1,19%	266	0,50%	Artigo 8º, Inciso I
BB FI MULTIMERCADO PREVIDENCIÁRIO LP	D+4	Não há	547.163,62	1,49%	172	0,16%	Artigo 10º, Inciso I
CAIXA ALOCAÇÃO MACRO FIC MULTIMERCADO LP	D+4	Não há	268.613,09	0,73%	4.737	0,02%	Artigo 10º, Inciso I
CAIXA CAPITAL PROTEGIDO BOLSA DE VALORES IV FIC ...	D+2 du	25 Meses	592.365,54	1,62%	121	0,66%	Artigo 10º, Inciso I
Total para cálculo dos limites da Resolução			36.677.770,49				

Enquadramento e Política de Investimento (RENDA FIXA) - base (Abril / 2024)

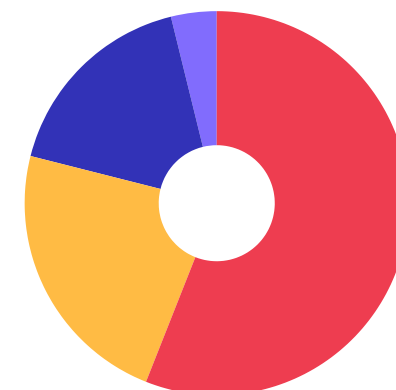
Artigos - Renda Fixa	Resolução	Carteira \$	Carteira	Estratégia de Alocação - 2024			GAP Superior
				Inf	Alvo	Sup	
Artigo 7º, Inciso I, Alínea ' a '	100,00%	0,00	0,00%	0,00%	10,00%	25,00%	9.169.442,62
Artigo 7º, Inciso I, Alínea ' b '	100,00%	20.539.449,37	56,00%	20,00%	40,00%	90,00%	12.470.544,07
Artigo 7º, Inciso III, Alínea ' a '	60,00%	8.418.428,91	22,95%	10,00%	15,00%	40,00%	6.252.679,29
Artigo 7º, Inciso IV	20,00%	0,00	0,00%	0,00%	5,00%	20,00%	7.335.554,10
Artigo 7º, Inciso V, Alínea ' a '	5,00%	0,00	0,00%	0,00%	0,00%	5,00%	1.833.888,52
Artigo 7º, Inciso V, Alínea ' b '	5,00%	0,00	0,00%	0,00%	0,00%	5,00%	1.833.888,52
Total Renda Fixa	100,00%	28.957.878,28	78,95%	30,00%	70,00%	185,00%	



Enquadramento e Política de Investimento (RENDA VARIÁVEL E EXTERIOR) - base (Abril / 2024)

Artigos - Renda Variável / Estruturado / Imobiliário	Resolução	Carteira \$	Carteira	Estratégia de Alocação - 2024			GAP Superior
				Inf	Alvo	Sup	
Artigo 8º, Inciso I	30,00%	6.311.749,96	17,21%	10,00%	15,00%	30,00%	4.691.581,19
Artigo 8º, Inciso II	30,00%	0,00	0,00%	0,00%	0,00%	30,00%	11.003.331,15
Artigo 10º, Inciso I	10,00%	1.408.142,25	3,84%	2,00%	5,00%	10,00%	2.259.634,80
Artigo 10º, Inciso II	5,00%	0,00	0,00%	0,00%	2,50%	5,00%	1.833.888,52
Artigo 11º	5,00%	0,00	0,00%	0,00%	2,50%	5,00%	1.833.888,52
Total Renda Variável / Estruturado / Imobiliário	30,00%	7.719.892,21	21,05%	12,00%	25,00%	80,00%	

Artigos - Exterior	Resolução	Carteira \$	Carteira	Estratégia de Alocação - Limite - 2024			GAP Superior
				Inferior	Alvo	Superior	
Artigo 9º, Inciso III	10,00%	0,00	0,00%	0,00%	5,00%	10,00%	3.667.777,05
Total Exterior	10,00%	0,00	0,00%	0,00%	5,00%	10,00%	



7º I b 7º III a 8º I 10º I

Estratégia de Alocação para os Próximos 5 Anos

Artigos	Estratégia de Alocação - 2024		Limite Inferior (%)	Limite Superior (%)
	Carteira \$	Carteira %		
Artigo 7º, Inciso I, Alínea ' a '	0,00	0,00	0,00	25,00
Artigo 7º, Inciso I, Alínea ' b '	20.539.449,37	56,00	20,00	90,00
Artigo 7º, Inciso III, Alínea ' a '	8.418.428,91	22,95	10,00	40,00
Artigo 7º, Inciso IV	0,00	0,00	0,00	20,00
Artigo 7º, Inciso V, Alínea ' a '	0,00	0,00	0,00	5,00
Artigo 7º, Inciso V, Alínea ' b '	0,00	0,00	0,00	5,00
Artigo 8º, Inciso I	6.311.749,96	17,21	10,00	30,00
Artigo 8º, Inciso II	0,00	0,00	0,00	30,00
Artigo 9º, Inciso III	0,00	0,00	0,00	10,00
Artigo 10º, Inciso I	1.408.142,25	3,84	2,00	10,00
Artigo 10º, Inciso II	0,00	0,00	0,00	5,00
Artigo 11º	0,00	0,00	0,00	5,00
Artigo 12º	0,00	0,00	0,00	5,00

Enquadramento por Gestores - base (Abril / 2024)

Gestão	Valor	% S/ Carteira	% S/ PL Gestão
BB GESTÃO DE RECURSOS DTVM	18.591.520,70	50,69	-
CAIXA DTVM	13.285.386,88	36,22	-
SICREDI	3.334.927,63	9,09	-
DAYCOVAL ASSET MANAGEMENT	989.914,32	2,70	-
PRÓPIO CAPITAL	436.558,35	1,19	-
VANQUISH ASSET MANAGEMENT	39.462,61	0,11	-

Artigo 20º - O total das aplicações dos recursos do regime próprio de previdência social em fundos de investimento e carteiras administradas não pode exceder a 5% (cinco por cento) do volume total de recursos de terceiros gerido por um mesmo gestor ou por gestoras ligadas ao seu respectivo grupo econômico, assim definido pela CVM em regulamentação específica. (NR) - (Resolução 4963)

Retorno dos investimentos e Benchmark's de ativos no mês de Abril/2024 - RENDA FIXA

	Mês	Ano	3M	6M	12M	24M	VaR Mês	Volatilidade 12M
IDKA IPCA 2 Anos (Benchmark)	-0,29%	1,94%	1,12%	5,32%	8,39%	18,52%	-	-
CAIXA BRASIL IDKA IPCA 2A TÍTULOS PÚBLICOS FI RENDA FIXA LP	-0,36%	1,71%	0,97%	4,92%	8,27%	17,88%	1,17%	1,70%
BB IDKA 2 TÍTULOS PÚBLICOS FI RENDA FIXA PREVIDENCIÁRIO	-0,26%	1,78%	1,06%	5,07%	8,22%	17,99%	1,04%	1,69%
IMA-B 5+ (Benchmark)	-2,91%	-4,38%	-2,95%	2,77%	6,84%	15,52%	-	-
VANQUISH FORTE ALOCAÇÃO DINÂMICA FI RENDA FIXA LP	-0,50%	-1,33%	-0,71%	-5,24%	-95,52%	-94,41%	0,04%	104,62%
IRF-M 1 (Benchmark)	0,58%	3,05%	2,20%	5,03%	11,97%	26,87%	-	-
SICREDI INSTITUCIONAL IRF-M 1 FI RENDA FIXA	0,62%	3,18%	2,23%	5,21%	12,31%	27,27%	0,33%	0,34%
IMA-B 5 (Benchmark)	-0,20%	1,85%	1,16%	5,20%	8,42%	18,91%	-	-
CAIXA BRASIL IMA-B 5 TÍTULOS PÚBLICOS FI RENDA FIXA LP	-0,22%	1,78%	1,11%	5,09%	8,28%	18,63%	0,92%	1,74%
BB IMA-B 5 FIC RENDA FIXA PREVIDENCIÁRIO LP	-0,22%	1,77%	1,11%	5,09%	8,23%	18,45%	0,92%	1,76%
CDI (Benchmark)	0,89%	3,54%	2,54%	5,42%	12,33%	27,35%	-	-
SICREDI LIQUIDEZ EMPRESARIAL DI FI RENDA FIXA	0,89%	3,55%	2,56%	5,42%	12,37%	27,32%	0,01%	0,07%
BB ALOCAÇÃO ATIVA RETORNO TOTAL FIC RENDA FIXA PREVIDENCIÁRIO	0,29%	2,70%	1,84%	4,81%	12,63%	25,48%	0,47%	0,91%
BB FLUXO FIC RENDA FIXA SIMPLES PREVIDENCIÁRIO	0,80%	3,20%	2,30%	4,91%	11,23%	24,87%	0,00%	0,06%
BB PERFIL FIC RENDA FIXA REFERENCIADO DI PREVIDENCIÁRIO LP	0,88%	3,55%	2,56%	5,44%	12,40%	27,43%	0,01%	0,07%
CAIXA BRASIL 2024 IV TÍTULOS PÚBLICOS FI RENDA FIXA	0,79%	0,72%	-0,39%	2,45%	4,28%	6,73%	0,26%	3,86%

Retorno dos investimentos e Benchmark's de ativos no mês de Abril/2024 - RENDA FIXA

	Mês	Ano	3M	6M	12M	24M	VaR Mês	Volatilidade 12M
CAIXA BRASIL FI RENDA FIXA REFERENCIADO DI LP	0,89%	3,64%	2,61%	5,61%	12,90%	28,00%	0,02%	0,08%
VANQUISH CORAL FI RENDA FIXA LP	0,32%	1,51%	1,15%	-0,16%	-89,19%	-86,58%	0,02%	88,20%
IPCA (Benchmark)	0,38%	1,80%	1,38%	2,66%	3,69%	8,03%	-	-
CAIXA BRASIL GESTÃO ESTRATÉGICA FIC RENDA FIXA	-0,32%	1,47%	0,81%	4,17%	10,67%	23,58%	0,89%	1,48%
BB TÍTULOS PÚBLICOS VÉRTICE 2024 FI RENDA FIXA PREVIDENCIÁRIO	0,80%	3,63%	2,49%	5,43%	-	-	0,26%	-
BB TÍTULOS PÚBLICOS XXI FI RENDA FIXA PREVIDENCIÁRIO	0,79%	3,60%	2,46%	5,38%	10,11%	19,57%	0,26%	0,87%
Não definido (Benchmark)	-	-	-	-	-	-	-	-
CAIXA BRASIL 2024 X TÍTULOS PÚBLICOS FI RENDA FIXA	0,80%	0,63%	-0,48%	2,37%	-	-	0,26%	-

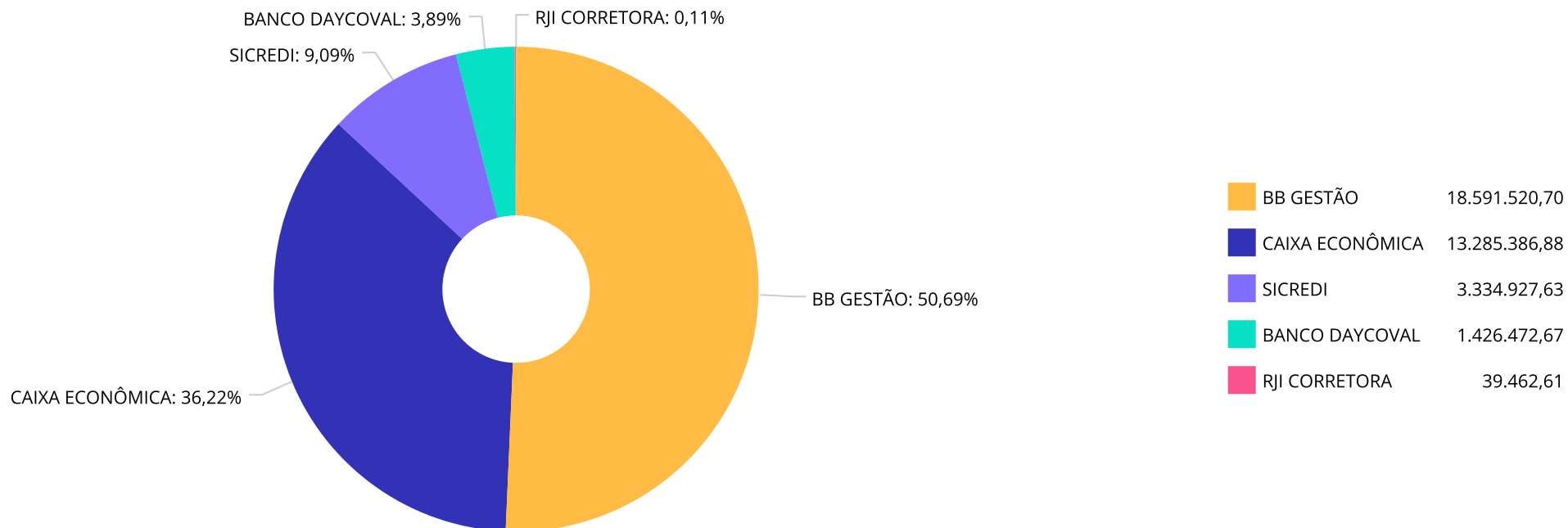
Retorno dos investimentos e Benchmark's de ativos no mês de Abril/2024 - RENDA VARIÁVEL

	Mês	Ano	3M	6M	12M	24M	VaR Mês	Volatilidade 12M
CDI (Benchmark)	0,89%	3,54%	2,54%	5,42%	12,33%	27,35%	-	-
CAIXA ALOCAÇÃO MACRO FIC MULTIMERCADO LP	-0,37%	1,39%	0,87%	6,77%	11,98%	23,04%	1,33%	3,03%
BB FI MULTIMERCADO PREVIDENCIÁRIO LP	-0,15%	2,14%	1,37%	5,27%	10,94%	24,77%	0,98%	1,28%

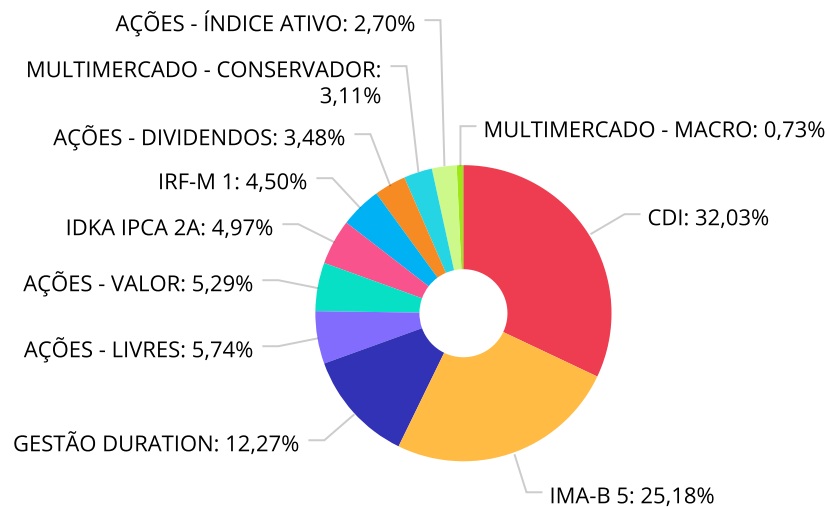
Ibovespa (Benchmark)	-1,70%	-6,16%	-1,43%	11,30%	20,58%	16,73%	-	-
CAIXA CAPITAL PROTEGIDO BOLSA DE VALORES IV FIC MULTIMERCADO	-0,89%	-1,53%	-1,17%	11,45%	16,30%	6,47%	2,86%	8,09%
BB AÇÕES VALOR FIC AÇÕES	-2,32%	-6,48%	-2,01%	11,16%	16,50%	5,68%	5,85%	14,74%
BB AÇÕES ALOCAÇÃO FI AÇÕES	-2,27%	-7,60%	-3,08%	8,03%	16,95%	11,98%	6,54%	14,33%
BB SELEÇÃO FATORIAL FIC AÇÕES	-2,92%	-10,16%	-3,95%	5,39%	14,12%	3,41%	6,11%	14,62%
DAYCOVAL IBOVESPA ATIVO FI AÇÕES	-2,10%	-7,04%	-2,52%	9,70%	16,49%	9,54%	6,05%	14,63%
PRÓPRIO CAPITAL FI AÇÕES	-9,00%	-6,77%	-0,01%	7,87%	22,21%	2,85%	8,68%	20,69%

IDIV (Benchmark)	-0,56%	-4,35%	-0,87%	13,19%	21,76%	24,83%	-	-
CAIXA DIVIDENDOS FI AÇÕES	-0,66%	-4,61%	-1,12%	12,35%	20,14%	21,79%	5,84%	12,52%

Distribuição dos ativos por Administradores - base (Abril / 2024)



Distribuição dos ativos por Sub-Segmentos - base (Abril / 2024)

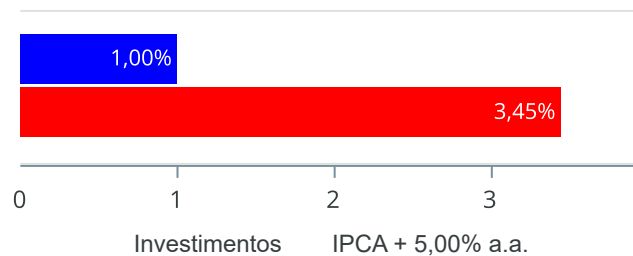


■ CDI	11.749.243,72	■ IMA-B 5	9.236.667,07	■ GESTÃO DURATION	4.499.036,05
■ AÇÕES - LIVRES	2.103.763,19	■ AÇÕES - VALOR	1.941.972,98	■ IDKA IPCA 2A	1.821.781,11
■ IRF-M 1	1.651.150,33	■ AÇÕES - DIVIDENDOS	1.276.099,47	■ MULTIMERCADO - CONSERVADOR	1.139.529,16
■ AÇÕES - ÍNDICE ATIVO	989.914,32	■ MULTIMERCADO - MACRO	268.613,09		

Retorno e Meta de Rentabilidade acumulados no ano de 2024

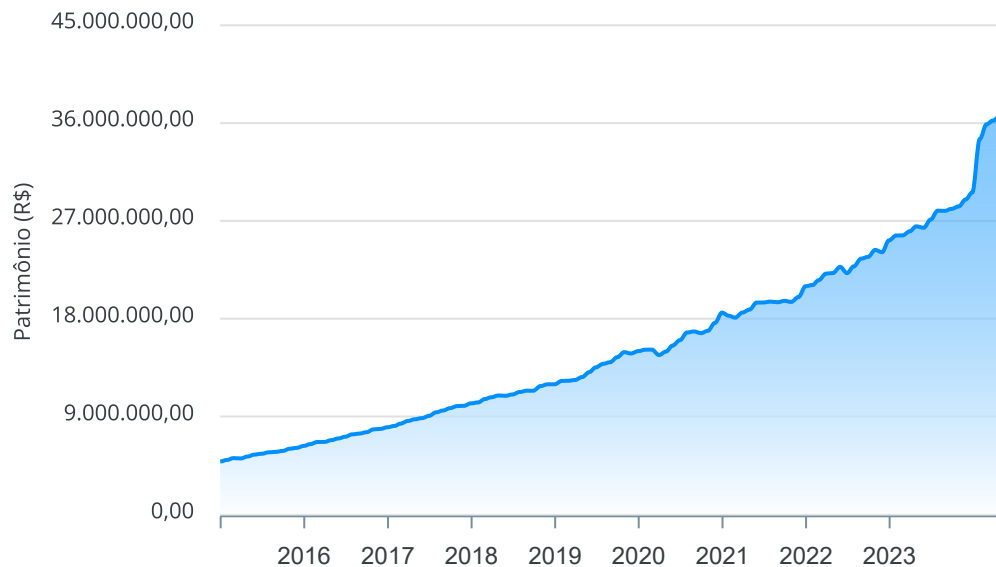
Mês	Saldo Anterior	Aplicações	Resgates	Saldo no Mês	Retorno	Retorno Acum	Retorno Mês	Retorno Acum	Meta Mês	Meta Acum	Gap Acum	VaR
Janeiro	29.613.160,96	5.237.437,13	242.588,83	34.538.199,77	-69.809,49	-69.809,49	-0,20%	-0,20%	0,85%	0,85%	-23,77%	1,28%
Fevereiro	34.538.199,77	3.826.120,00	2.727.418,66	35.878.937,38	242.036,27	172.226,78	0,68%	0,48%	1,20%	2,06%	23,11%	1,99%
Março	35.878.937,38	149.609,13	0,00	36.234.909,80	206.363,29	378.590,07	0,57%	1,05%	0,55%	2,62%	40,13%	1,16%
Abril	36.234.909,80	754.238,94	291.770,24	36.677.770,49	-19.608,01	358.982,06	-0,05%	1,00%	0,81%	3,45%	28,92%	1,42%

Investimentos x Meta de Rentabilidade



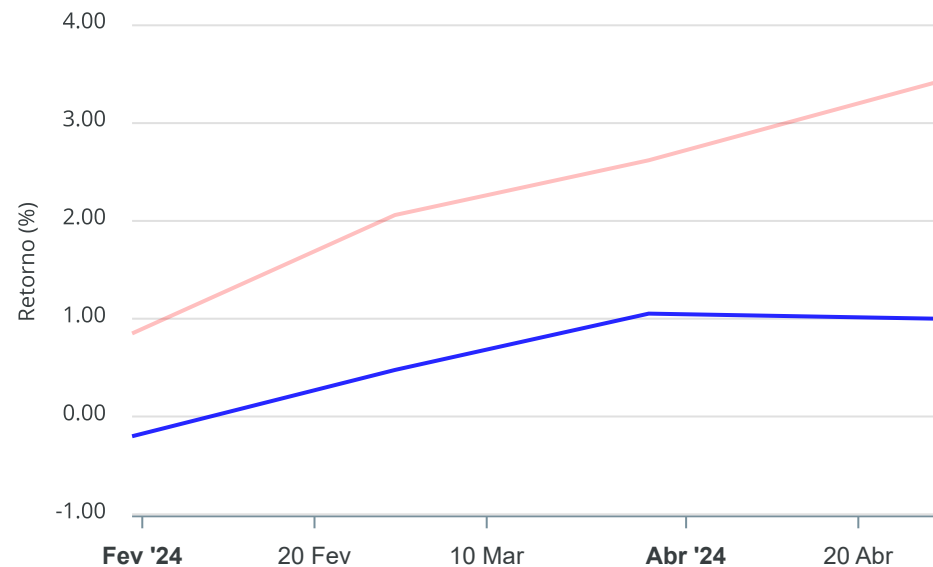
Gráficos ilustrativos de Evolução Patrimonial e indicadores

Evolução do Patrimônio



Comparativo

ANO 36M



- Investimentos Meta de Rentabilidade CDI IMA-B
- IMA-B 5 IMA-B 5+ IMA Geral IRF-M IRF-M 1
- IRF-M 1+ Ibovespa IBX SMLL IDIV

Retorno dos Investimentos após as movimentações (aplicações e resgates) no mês de Abril/2024

FUNDOS DE RENDA FIXA

Ativos Renda Fixa	Saldo Anterior	Aplicações	Resgates	Saldo Atual	Retorno (R\$)	Retorno (%)	(%) Instit	Var - Mês
SICREDI LIQUIDEZ EMPRESARIAL DI FI RENDA FIXA	1.668.888,55	0,00	0,00	1.683.777,30	14.888,75	0,89%	0,89%	0,01%
CAIXA BRASIL FI RENDA FIXA REFERENCIADO DI LP	2.314.008,59	0,00	0,00	2.334.637,67	20.629,08	0,89%	0,89%	0,02%
BB PERFIL FIC RENDA FIXA REFERENCIADO DI PREVIDENC...	759.214,09	111.223,58	0,00	877.800,56	7.362,89	0,85%	0,88%	0,01%
BB TÍTULOS PÚBLICOS VÉRTICE 2024 FI RENDA FIXA PRE...	2.319.102,23	0,00	0,00	2.337.618,04	18.515,81	0,80%	0,80%	0,26%
CAIXA BRASIL 2024 X TÍTULOS PÚBLICOS FI RENDA FIXA	973.307,41	0,00	0,00	981.074,30	7.766,89	0,80%	0,80%	0,26%
BB TÍTULOS PÚBLICOS XXI FI RENDA FIXA PREVIDENCIÁR...	4.263.441,65	0,00	0,00	4.297.118,83	33.677,18	0,79%	0,79%	0,26%
CAIXA BRASIL 2024 IV TÍTULOS PÚBLICOS FI RENDA FIX...	3.189.855,61	0,00	0,00	3.215.052,43	25.196,82	0,79%	0,79%	0,26%
BB FLUXO FIC RENDA FIXA SIMPLES PREVIDENCIÁRIO	3.136.079,20	643.015,36	291.770,24	3.515.377,74	28.053,42	0,74%	0,80%	0,00%
SICREDI INSTITUCIONAL IRF-M 1 FI RENDA FIXA	1.640.954,46	0,00	0,00	1.651.150,33	10.195,87	0,62%	0,62%	0,33%
VANQUISH CORAL FI RENDA FIXA LP	18.897,64	0,00	0,00	18.958,11	60,47	0,32%	0,32%	0,02%
BB ALOCAÇÃO ATIVA RETORNO TOTAL FIC RENDA FIXA PRE...	1.715.344,60	0,00	0,00	1.720.232,13	4.887,53	0,28%	0,28%	0,47%
CAIXA BRASIL IMA-B 5 TÍTULOS PÚBLICOS FI RENDA FIX...	943.704,14	0,00	0,00	941.622,62	-2.081,52	-0,22%	-0,22%	0,92%
BB IMA-B 5 FIC RENDA FIXA PREVIDENCIÁRIO LP	784.630,51	0,00	0,00	782.873,19	-1.757,32	-0,22%	-0,22%	0,92%
BB IDKA 2 TÍTULOS PÚBLICOS FI RENDA FIXA PREVIDENC...	906.509,07	0,00	0,00	904.158,77	-2.350,30	-0,26%	-0,26%	1,04%
CAIXA BRASIL GESTÃO ESTRATÉGICA FIC RENDA FIXA	2.767.171,38	0,00	0,00	2.758.299,42	-8.871,96	-0,32%	-0,32%	0,89%
CAIXA BRASIL IDKA IPCA 2A TÍTULOS PÚBLICOS FI REND...	920.956,94	0,00	0,00	917.622,34	-3.334,60	-0,36%	-0,36%	1,17%
VANQUISH FORTE ALOCAÇÃO DINÂMICA FI RENDA FIXA LP	20.607,05	0,00	0,00	20.504,50	-102,55	-0,50%	-0,50%	0,04%
Total Renda Fixa	28.342.673,12	754.238,94	291.770,24	28.957.878,28	152.736,46	0,53%		0,35%

Retorno dos Investimentos após as movimentações (aplicações e resgates) no mês de Abril/2024

FUNDOS DE RENDA VARIÁVEL

Ativos Renda Variável	Saldo Anterior	Aplicações	Resgates	Saldo Atual	Retorno (R\$)	Retorno (%)	(%) Instit	Var - Mês
BB FI MULTIMERCADO PREVIDENCIÁRIO LP	547.966,94	0,00	0,00	547.163,62	-803,32	-0,15%	-0,15%	0,98%
CAIXA ALOCAÇÃO MACRO FIC MULTIMERCADO LP	269.620,14	0,00	0,00	268.613,09	-1.007,05	-0,37%	-0,37%	1,33%
CAIXA DIVIDENDOS FI AÇÕES	1.284.551,64	0,00	0,00	1.276.099,47	-8.452,17	-0,66%	-0,66%	5,84%
CAIXA CAPITAL PROTEGIDO BOLSA DE VALORES IV FIC MU...	597.665,78	0,00	0,00	592.365,54	-5.300,24	-0,89%	-0,89%	2,86%
DAYCOVAL IBOVESPA ATIVO FI AÇÕES	1.011.185,09	0,00	0,00	989.914,32	-21.270,77	-2,10%	-2,10%	6,05%
BB AÇÕES ALOCAÇÃO FI AÇÕES	990.199,52	0,00	0,00	967.731,00	-22.468,52	-2,27%	-2,27%	6,54%
BB AÇÕES VALOR FIC AÇÕES	1.541.113,76	0,00	0,00	1.505.414,63	-35.699,13	-2,32%	-2,32%	5,85%
BB SELEÇÃO FATORIAL FIC AÇÕES	1.170.206,95	0,00	0,00	1.136.032,19	-34.174,76	-2,92%	-2,92%	6,11%
PRÓPRIO CAPITAL FI AÇÕES	479.726,86	0,00	0,00	436.558,35	-43.168,51	-9,00%	-9,00%	8,68%
Total Renda Variável	7.892.236,68	0,00	0,00	7.719.892,21	-172.344,47	-2,18%		5,43%

Retorno dos Investimentos após as movimentações (aplicações e resgates) no mês de (Abril / 2024)

FUNDOS EXTERIOR

Ativos Exterior	Saldo Anterior	Aplicações	Resgates	Saldo Atual	Retorno (R\$)	Retorno (%)	(%) Instit	Var - Mês
Total Exterior	0,00	0,00	0,00	0,00	0,00	0,00%		0,00%

Disclaimer

Este documento (caracterizado como relatório, parecer ou análise) foi preparado para uso exclusivo do destinatário, não podendo ser reproduzido ou distribuído por este a qualquer pessoa sem expressa autorização da CRÉDITO E MERCADO CONSULTORIA DE INVESTIMENTOS.. As informações aqui contidas, tem por somente, o objetivo de prover informações e não representa, em nenhuma hipótese, uma oferta de compra e venda ou solicitação de compra e venda de qualquer valor mobiliário ou instrumento financeiro. Trata-se apenas uma OPINIÃO que reflete o momento da análise e são consubstanciadas em informações coletadas em fontes públicas e que julgamos confiáveis.

A utilização destas informações em suas tomadas de decisão e consequentes perdas e ganhos não nos torna responsáveis diretos. As informações aqui contidas não representam garantia de exatidão das informações prestadas ou julgamento sobre a qualidade delas, e não devem ser consideradas como tais.

As informações deste documento estão em consonância com as informações sobre o(s) produto(s) mencionado(s), entretanto não substituem seus materiais oficiais, como regulamentos, prospectos de divulgação e outros exigidos legalmente. É recomendada a leitura cuidadosa destes materiais, com especial atenção para as cláusulas relativas aos objetivos, aos riscos e à política de investimento do(s) produto(s). Todas as informações podem ser obtidas com os responsáveis pela distribuição, administração, gestão ou no próprio site da CVM (Comissão de Valores Mobiliários) através do link: <https://www.gov.br/cvm/pt-br>.

Sua elaboração buscou atender os objetivos do cliente, considerando a sua situação financeira e seu perfil de investidor.

A rentabilidade obtida no passado não representa garantia de rentabilidade futura e os produtos estruturados e/ou de longo prazo possuem, além da volatilidade, riscos associados à sua carteira de crédito e estruturação. Os riscos inerentes aos diversos tipos de operações com valores mobiliários de bolsa, balcão, nos mercados de liquidação futura e de derivativos, podem resultar em perdas aos investimentos realizados, bem como o inverso proporcionalmente. Todos e qualquer outro valor exibido está representado em Real (BRL) e para os cálculos, foram utilizadas observações diárias, sendo sua fonte o Sistema Quantum Axis e a CVM.

A contratação de empresa de Consultoria de Valores Mobiliários para a emissão deste documento não assegura ou sugere a existência de garantia de resultados futuros ou a isenção de risco. Cabe a Consultoria de Valores Mobiliários a prestação dos serviços de ORIENTAÇÃO, RECOMENDAÇÃO E ACONSELHAMENTO, DE FORMA PROFISSIONAL, INDEPENDENTE E INDIVIDUALIZADA, SOBRE INVESTIMENTOS NO MERCADO DE VALORES MOBILIÁRIOS, CUJA ADOÇÃO E IMPLEMENTAÇÃO SEJAM EXCLUSIVAS DO CLIENTE (Resolução CVM nº 19/2021).

Na apuração do cálculo de rentabilidade da carteira de investimentos são considerados os recursos descritos no Art. 3º da Resolução CMN nº 4.963/2021, provenientes do recolhimento das alíquotas de contribuição dos servidores, exclusivamente com finalidade previdenciária, excluindo qualquer tipo de recurso recebidos com finalidade administrativa, em consonância com a Portaria MTP nº 1.467/2022, art. 84, inciso III, alínea "a".

Os RPPS DEVEM, independente da contratação de Consultoria de Valores Mobiliários, se adequar às normativas pertinentes e principalmente a Portaria MTP nº 1.467/2022 e suas alterações, além da Resolução CMN nº 4.963/2021, que dispõem sobre as aplicações dos recursos financeiros dos Regimes Próprios de Previdência Social, instituídos pela União, Estados, Distrito Federal e Municípios e dá outras providências.

